

# Я И ДОРОГА!

Моя роль в машине!  
Я пассажир!

Как только я сажусь в машину, я сразу становлюсь пассажиром. И у меня появляются свои важные обязанности.

**Во-первых**, обязательно пристегиваю ремне безопасности в своем автомобильном кресле, чтобы во время поездки со мной ничего не случилось. Обязательно надо проследить, чтобы родители не ленились и застегивали ремне безопасности не только мне, но и себе!



**Во-вторых**, не отвлекать водителя от управления автомобилем.

**В-третьих**, ни в коем случае нельзя открывать двери машины, пока мне не разрешат!

**В-четвертых**, нельзя выходить, пока не удостоверюсь, что мимо не едет другая машина, автобус или грузовик.

Мы все хотим ехать рядом с водителем на переднем сиденье, но это возможно, только если тебе исполнилось 12 лет. Есть 12 лет - садись, но не забывай пристегнуть ремни безопасности.

Превышение скорости!  
Проверь родителей!

В населенных пунктах:

(в городе) скорость должна быть до 60 км. в час.


Во дворах и жилых зонах города до 20 км. в час.

На автомагистральных до 110 км. в час.

За городом на шоссе до 90 км. в час.

Быстрая езда не всегда допустима.

Следи, чтобы твои родители не нарушали правила дорожного движения и ездили не превышая скорост




Велосипед и ролики

Пока тебе не исполнилось, 14 лет ты можешь ездить на велосипеде только во дворе или в парке.

Там же ты можешь кататься на роликах и скейтборде. Только не забывай надевать шлем, налокотники, перчатки и наколенники. Это поможет избежать ненужных травм.

Соблюдение правила  
дорожного движения -  
безопасность твоей жизни!



В России мамы и папы не экономят на своих детях и покупают много игрушек.

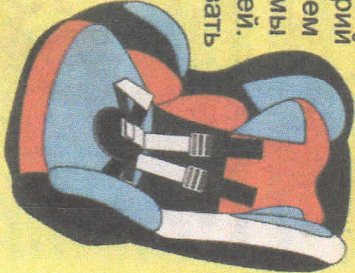
но многие дети почему-то до сих пор ездят в машине без автокресла.

- Странно! Мама и папа не думают о нашей безопасности.

И мы/решими рассказать об этом всем родителям!

**!** Дети - самые беззащитные участники дорожного движения. Если с ними что-то случается на дороге, в этом всегда виноваты взрослые.

В автомобиле дети - одна из наиболее уязвимых категорий пассажиров. В ДТП дети страдают значительно больше, чем взрослые пассажиры. При этом штатные системы безопасности автомобилей не рассчитаны на защиту детей. Поэтому при перевозке детей необходимо использовать детские удерживающие устройства (ДУУ), самими надежными из которых признаны детские автокресла. С 2007 года, согласно Правилам дорожного движения РФ, использование ДУУ при поездках с детьми до 12 лет обязательно. Штраф за неиспользование ДУУ - до 3000 рублей.



**!** Согласно данным ВЦИОМ, в нашей стране 51% родителей детей до 12 лет имеют автокресла, а всегда используют их - только 23%.

Родители, которые до сих пор не используют детские автокресла, беспечно и безответственны. Автокресло - самая главная покупка к рождению ребенка. Автокресло - важнее всех игрушек. Даже первая поездка в жизни ребенка - из роддома - должна проходить в автокресле. В такси, в машине друзей, в туристической поездке - всегда в автокресле. Нет кресла - нет поездки.



**УПРАВЛЕНИЕ  
ГОСУДАРСТВЕННОЙ ИНСПЕКЦИИ  
БЕЗОПАСНОСТИ  
ДОРОЖНОГО ДВИЖЕНИЯ  
МВД ПО РЕСПУБЛИКЕ КРЫМ**



**МЫ - ЗА БЕЗОПАСНОСТЬ НА ДОРОГЕ!  
ПАМЯТКА  
ДЛЯ ВОДИТЕЛЕЙ, РОДИТЕЛЕЙ И ПЕШЕХОДОВ**

**УВАЖАЕМЫЕ ВЗРОСЛЫЕ!**

Практически ежедневно в дорожно-транспортных происшествиях гибнут и получают увечья дети. В подавляющем большинстве случаев эти трагедии на совети взрослых, причем зачастую самых близких людей - родителей.

На дорогах России ежегодно погибает около тысячи детей и подростков в возрасте до 16 лет.  
Дети и подростки - самые уязвимые участники до-

**ВАШ РЕБЕНОК - ПАССАЖИР**

Для маленьких пассажиров основными и самыми эффективными средствами защиты является детское удерживающее устройство - так называемое автокресло, которое организовано с учетом всех особенностей детского организма, индивидуально подобранное к росту ребенка и, наконец, правильно установленное в машине.

Многие ошибочно полагают, что смогут удерживать ребенка на руках. Это не так. При столкновении, резком торможении или ударе со скоростью в 50 км/час вес пассажира возрастет примерно в 30 раз. Так, если вес ребенка 10 кг, то в момент удара он будет весить уже около 300 кг, и удержать его от резкого удара о переднее кресло или о ветровое стекло практически невозможно.

По этой же причине нельзя пристегиваться и одним ремнем с ребенком - при столкновении вы просто задавите его своим весом.



рожного движения. Ребенок в салоне автомобиля целиком и полностью зависит от человека, сидящего за рулем. Именно халатность родителей, близких людей, пренебрегающих элементарными мерами безопасности не только для себя, но и для ребенка, становятся виновниками подобных трагедий.

В подавляющем большинстве случаев причинами трагедий являются низкий уровень знаний и навыков поведения на дороге самих детей, невежество и безразличие взрослых.

**ПРАВИЛА**



- Всегда пристегивайтесь ремнями безопасности и объясняйте ребенку, зачем это нужно делать. Если это правило автоматическим выключением у ребенка затрудняет его размещение в автокресле, можно применить «частичное удерживающее устройство» (дополнительную подушку - бустер), которое используется в сочетании со штатным ремнем безопасности, проходящем вокруг туловища ребенка, при этом диагональная ветвь должна проходить через плечо и грудную клетку, не соскальзывая на шею.

- Дети до 12 лет должны сидеть в специальном детском удерживающем устройстве (кресле), соответствующем его возрасту, весу и росту. Если комплектация ребенка затрудняет его размещение в автокресле, можно применить «частичное удерживающее устройство» (дополнительную подушку - бустер), которое используется в сочетании со штатным ремнем безопасности, проходящем вокруг туловища ребенка, при этом диагональная ветвь должна проходить через плечо и грудную клетку, не соскальзывая на шею.

- Дети старше 12 лет должны быть пристегнуты ремнями безопасности.

- Учите ребенка правильному выходу из автомобиля через переднюю дверь, которая находится со стороны тротуара.



**ПОМНИТЕ!  
БЕЗОПАСНОСТЬ РЕБЕНКА - ЗАДАЧА ВЗРОСЛЫХ!**

**ВАШ РЕБЕНОК - ВЕЛОСИПЕДИСТ**



Согласно законодательству Российской Федерации управление велосипедом по дорогам разрешено лицам не моложе 14 лет, младше - не моложе 16 лет. (п.24.1 ПДД РФ).

- Ребенок должен уметь хорошо управлять велосипедом.

- Сев за руль велосипеда, ты считаешься водителем и должен знать, и главное, соблюдать все правила дорожного движения.

- Велосипед должен быть исправен.

- Одежда не должна мешать управлению велосипедом.

- Необходимо приобрести для ребенка специальные средства защиты: налокотники, наколенники, а также шлем крайне необходимыми для защиты от возможных увечий при падении.

- Велосипедист, помни! От твоей дисциплины зависит твоя безопасность и безопасность окружающих тебя людей.

Желаем тебе счастливого пути!

**ПРАВИЛА ПОВЕДЕНИЯ НА УЛИЦЕ**

**ПРИ ВЫХОДЕ ИЗ ДОМА:**

Если у подъезда дома возможно движение, сразу обратите внимание ребенка, нет ли приближающегося транспорта. Если у подъезда стоят транспортные средства или растут деревья, приостановите свое движение и оглянитесь - нет ли опасности.

**ПРИ ДВИЖЕНИИ ПО ТРОТУАРУ:**

Придерживайтесь правой стороны. Взрослый должен находиться со стороны проезжей части. Крепко держите ребенка за руку. Приучите ребенка, идя по тротуару, внимательно наблюдать за выездом машин со двора.

**ПРИ ПОСАДКЕ И ВЫСАДКЕ ИЗ ТРАНСПОРТА:**

Выходите первыми, впереди ребенка, иначе ребенок может упасть, выбежать на проезжую часть. Подходите для посадки к двери только после полной остановки. Первыми заходит ребенок, взрослый после него.

Не садитесь в транспорт в последний момент (может прищемить дверями).

Приучите ребенка быть внимательным в зоне остановки - это опасное место (плохой обзор дороги, пассажиры могут вытолкнуть ребенка на дорогу). При ожидании транспорта стойте только на остановочной площадке, на тротуаре или обочине.



**ГОТОВЬСЯ ПЕРЕЙТИ ДОРОГУ:**


Остановитесь у тротуара, осмотрите проезжую часть. Развивайте у ребенка наблюдательность за дорогой.



Учите ребенка всматриваться вдаль, различать приближающийся транспорт. Обратить внимание ребенка на транспортное средство, готовящееся к повороту, расскажите о сигналах указателей поворота у машин.

**ПРИ ПЕРЕХОДЕ ПРОЕЗЖЕЙ ЧАСТИ:**

Переходите дорогу только по пешеходному переходу или на перекрестках по линии тротуара.



Идите только на зеленый сигнал светофора, даже если нет машин. Объясните ребенку, что переходить улицу на мигалый зеленый сигнал нельзя.

Выход на проезжую часть, прекращайте разговоры. Не спешите, не бегите, переходите дорогу размерным шагом.

Не переходите улицу под углом, объясните ребенку, что так хуже видно дорогу.

Не выходите на проезжую часть с ребенком из-за мостов. Найдите место, ограничивающих видимость в обе стороны.

Выйди из автобуса, троллейбуса и трамвая, не обходите его спереди или сзади - подождите, пока он отъедет. Найдите пешеходный переход, а если его нет, остановитесь по сторонам и при отсутствии транспорта переходите проезжую часть. Постарайтесь перейти улицу за один прием, не останавливайтесь на середине, - это очень опасно.

При движении в темное время суток обязательно надевайте на ребенка одежду со светоотражающими элементами.

Вы являетесь для детей образцом поведения. Вы - объект любви и подражания для ребенка. Это необходимо помнить всегда и тем более, когда вы делаете шаг на проезжую часть дороги вместе с малышом. Чтобы ребенок не попал в беду, воспитывайте у него уважение к правилам дорожного движения терпеливо, ежедневно, ненавязчиво.

Ребенок должен играть только во дворе под вашим наблюдением. Он должен знать: на дорогу выходить нельзя.

Не запугивайте ребенка опасностями на улицах и дорогах, а наблюдайте вместе с ним и используйте ситуацию во дворе, улице, проспекте для очередной возможности поговорить о Правилах дорожного движения.

Лучший способ сформировать свою жизнь и жизнь своего ребенка на дорогах - соблюдать Правила дорожного движения!

Мы - за безопасность на дорогах!  
Утибдд Мвд по Республике Крым

